



مؤشرات الرخص لشهر نوفمبر (2015)*

البيان	نوفمبر 2014	نوفمبر 2015	نسبة التغير (%)
الصادرة الرخص اجمالي	1,882	1,877	0%
تجارية	1,372	1,326	-3%
مهنية	454	513	13%
صناعية	24	20	-17%
سياحية	32	18	-44%
انطلاق رخص اجمالي	18	25	39%
تجارية	11	20	82%
مهنية	7	5	-29%
المبدئية الموافقة	3,080	3,666	19%
التجاري الاسم	7,056	5,786	-18%
المجددة الرخص اجمالي	9,734	9,987	3%
المعدلة الرخص اجمالي	7,716	8,511	10%
الملغاة الرخص اجمالي	342	274	-20%
تجارية	252	205	-19%
مهنية	80	64	-20%
صناعية	7	1	-86%
سياحية	3	4	33%

* المصدر: جميع البيانات مصدرها نظام الترخيص الالكتروني - دائرة التنمية الاقتصادية.

** تم تعديل إجراءات إصدار رخص انطلاق (مبادرة مؤسسة محمد بن راشد للمشاريع الصغيرة والمتوسطة-

حاضنات الأعمال) منذ تاريخ نوفمبر 2011

استقر إجمالي عدد الرخص الصادرة على ما هو عليه خلال شهر نوفمبر من عام 2015 مقارنة بشهر نوفمبر من عام 2014 إذ بلغ إجمالي الرخص الصادرة (1877) رخصة. حيث انخفضت الرخص التجارية بنسبة ضئيلة بلغت (3%) ويعدد (1326) رخصة. فيما ارتفعت الرخص المهنية و بنسبة بلغت (13%) ويعدد (513) رخصة. الا ان الرخص الصناعية و السياحية قد انخفضتا بنسبة بلغت (17%) و (44%) ويعدد (20) و (18) رخصة على التوالي .

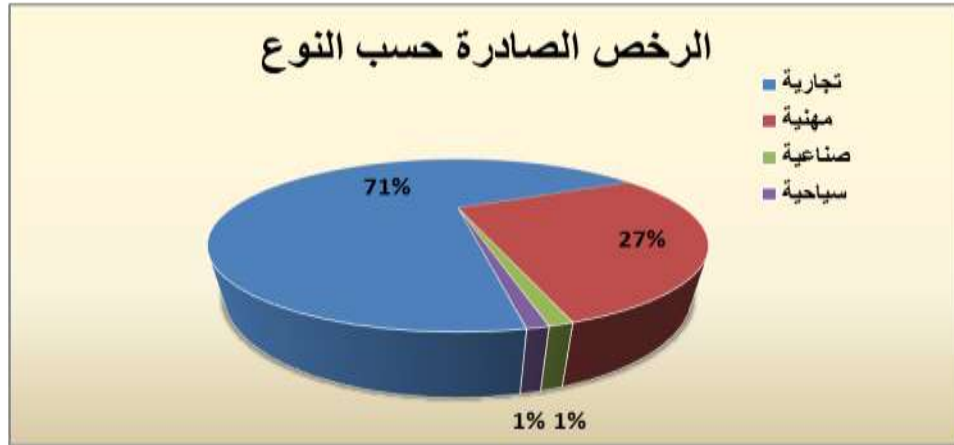
بلغ عدد رخص انطلاق الصادرة (25) رخصة وبنسبة انخفاض بلغت (39%)، حيث سجلت رخص انطلاق التجارية ارتفاعا بنسبة (82%) ويعدد (20) رخصة، فيما انخفضت رخص انطلاق المهنية بما نسبته (29%) ويعدد (5) رخص مقارنة بشهر نوفمبر من العام الماضي. و يعزى ذلك للسياسات والإجراءات التي تتبعها مؤسسة



محمد بن راشد للمشاريع الصغيرة والمتوسطة بهدف تطوير وتنظيم إجراءات إصدار رخص انطلاق بما يعزز من النشاط الاقتصادي للإمارة.

وبلغ إجمالي الرخص **الملغاة (274)** رخصة بنسبة انخفاض بلغت (**20%**)، حيث تم إلغاء (**205**) رخصة **تجارية** وبنسبة انخفاض بلغت (**19%**)، وعدد (**64**) رخصة **مهنية** وبنسبة انخفاض بلغت (**20%**). أما الرخص **الصناعية** الملغاة فقد انخفضت وبنسبة (**86%**) لتبلغ عدد رخصة واحدة، فيما زادت الرخص **السياحية** الملغاة لتبلغ عدد (**4**) رخص و ذلك خلال شهر نوفمبر **2105** مقارنة بنفس الفترة لسنة **2014**.

ويظهر الشكل التالي بأن الرخص **التجارية** تستحوذ على نسبة (**71%**) من إجمالي الرخص الصادرة في شهر نوفمبر لعام **2015**، تليها الرخص **المهنية** بنسبة (**27%**)، ثم الرخص **الصناعية** و**السياحية** بنسبة (**1%**) لكل منهما.



كما يشير الشكل التالي إلى أن عدد **الرخص المعدلة** قد ارتفع بنسبة بلغت (**10%**) لتصل إلى (**8511**) رخصة، وان عدد **الرخص المجددة** قد زادت بنسبة بلغت (**3%**) لتصل إلى (**9987**) رخصة، مقارنة بنفس الفترة من العام السابق.



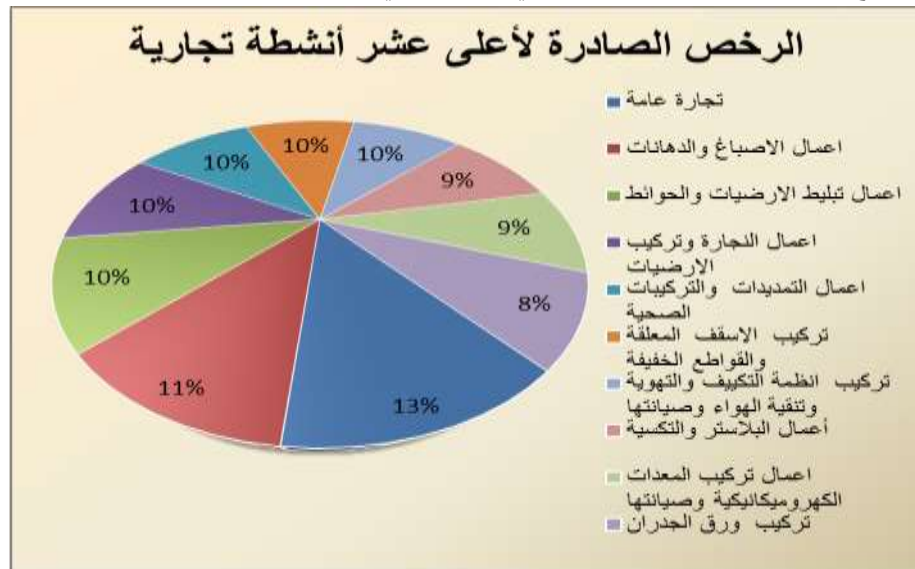
يلاحظ أدناه الارتفاع في عدد **الموافقات المبدئية** الممنوحة حيث بلغت **(3666)** موافقة وبنسبة تبلغ **(19%)** خلال شهر نوفمبر 2015 مقارنة بالفترة ذاتها من عام **2014**، فيما انخفض عدد **الأسماء التجارية** الممنوحة حيث بلغت **(5786)** اسماً تجارياً وبنسبة **(18%)** مقارنة بنفس الفترة من عام **2014**.



فيما يتعلق **بالتركيز القطاعي للأنشطة التجارية** فقد تصدر نشاط تجارة عامة بعدد **(272)** رخصة وبنسبة **(6%)**. يليه نشاط أعمال الأصباغ والدهانات بعدد **(236)** رخصة، و نشاط أعمال تبييط الأرضيات والحوائط بعدد **(224)** رخصة، ونشاط أعمال النجارة وتركيب الأرضيات بعدد **(219)** رخصة، و نشاط اعمال التمديدات والتركيبات الصحية بعدد **(218)** رخصة، وبنسبة **(5%)** لكل منهم. يلي ذلك ونشاط تركيب الاسقف المعلقة والقواطع الخفيفة بعدد **(210)** رخصة، و نشاط تركيب انظمة التكييف والتهوية وتنقية الهواء وصيانتها بعدد **(207)** رخصة، و نشاط أعمال البلاستر والتكسية بعدد **(193)** رخصة، و نشاط اعمال تركيب المعدات الكهروميكانيكية وصيانتها بعدد **(187)** رخصة، ونشاط تركيب ورق الجدران بعدد **(182)** رخصة، وبنسبة **(4%)** لكل منهم. وذلك من المجموع الكلي للأنشطة التجارية والبالغ **(4775)** نشاطاً.

أما من ناحية التوزيع النسبي لإجمالي أعلى عشر أنشطة تجارية والبالغ **(2148)** نشاطاً وبنسبة **(45%)**

من المجموع الكلي للأنشطة التجارية يظهر في الشكل التالي:

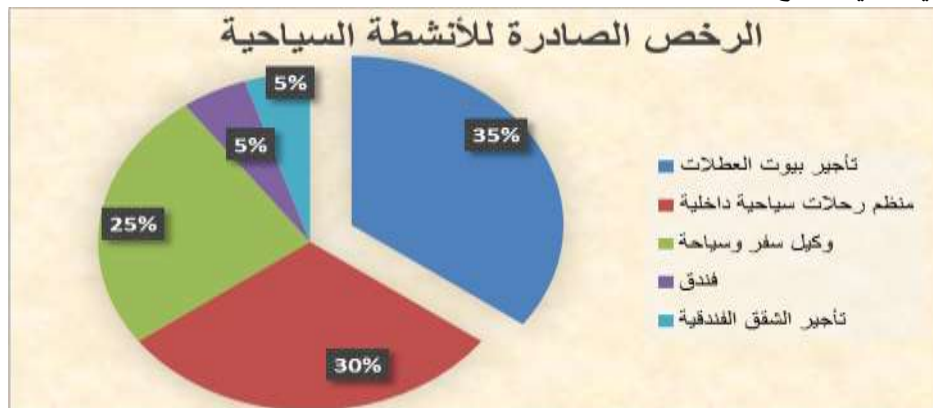


وبالنسبة **للتركيز القطاعي للأنشطة في المجال المهني** فقد تصدر نشاط خدمات تنظيف المباني والمساكن بعدد (157) رخصة ونسبة (10%) . يلي ذلك نشاط المطاعم بعدد (59) رخصة ، ونشاط منشأة ذات الغرض الخاص بعدد (54) رخصة، ونسبة (4%) لكل منهما. يليه نشاط اصلاح التمديدات والتركيبات الكهربائية بعدد (50) رخصة، ونسبة (3%) . يلي ذلك نشاط المقاهي بعدد (34) رخصة، ونشاط اصلاح التمديدات والتركيبات الصحية وتمديدات المياه بعدد (29) رخصة، ونشاط خدمات الطبع والنسخ بعدد (26) رخصة، ونشاط خدمات متابعة المعاملات بعدد (25) رخصة، ونشاط خدمات إدارة الفعاليات بعدد (25) رخصة، ونشاط بيع الوجبات الخفيفة بعدد (24) رخصة، ونسبة (2%) لكل منهم، وذلك من المجموع الكلي للأنشطة المهنية والبالغ (1523) نشاطا.

أما من ناحية التوزيع النسبي لإجمالي أعلى عشر أنشطة مهنية والبالغ (483) نشاطا ونسبة (32%) يظهر في الرسم أدناه:



وبالنسبة للرخص الصادرة **للأنشطة السياحية** فقد سجل نشاط تأجير بيوت العطلات على عدد (7) رخص ونسبة (35%) . يليه نشاط منظم رحلات سياحية داخلية على عدد (6) رخص ونسبة (30%) . يليه نشاط وكيل سفر وسياحة على عدد (5) رخص ونسبة (25%) ، ثم نشاط الفنادق، ونشاط تأجير الشقق الفندقية على عدد رخصة واحدة ونسبة (5%) لكل منهما ، وذلك من المجموع الكلي للأنشطة السياحية والبالغ (20) نشاطا، ويظهر الرسم البياني التالي التوزيع النسبي للأنشطة السياحية:





اما بشأن **التركيز القطاعي للأنشطة في المجال الصناعي** فقد سجل نشاط صناعة تعبئة الحبوب والغلغل ، وصناعة تعبئة السكر، وصناعة الطوب الخرساني ، ونشاط صناعة مستلزمات أنظمة تكييف الهواء المركزية ، ونشاط صناعة تركيب المحال العامة ، على عدد (2) رخصة و بنسبة (4%) لكل منهم. يلي ذلك نشاط تعبئة الملح، ونشاط تحميص المكسرات وتمليحها وتعبئتها، ونشاط طحن الحبوب والغلغل ، و صناعة خلط وتهيئة الدقيق ، وصناعة انتاج الاغذية الجافة من الحبوب على عدد رخصة واحدة وبنسبة (2%) لكل منهم. وذلك من المجموع الكلي للأنشطة الصناعية والبالغ (54) نشاطا. ويظهر الرسم البياني التوزيع النسبي للأنشطة الصناعية لإجمالي أعلى عشر أنشطة والبالغ (15) نشاطا وبنسبة (28%):

