



مؤشرات الرخص لشهر أغسطس (2015)*

البيان	أغسطس 2014	أغسطس 2015	نسبة التغير (%)
الصادرة الرخص اجمالي	1,518	1,673	10%
تجارية	1,089	1,201	10%
مهنية	380	431	13%
صناعية	24	19	-21%
سياحية	25	22	-12%
انطلاق رخص اجمالي	19	31	63%
تجارية	14	19	36%
مهنية	5	12	140%
المبدئية الموافقة	2,669	3,421	28%
التجاري الاسم	6,112	5,159	-16%
المجددة الرخص اجمالي	10,220	9,257	-9%
المعدلة الرخص اجمالي	6,611	8,497	29%
الملغاة الرخص اجمالي	281	279	-1%
تجارية	222	202	-9%
مهنية	54	65	20%
صناعية	2	9	350%
سياحية	3	3	0%

* المصدر: جميع البيانات مصدرها نظام الترخيص الالكتروني - دائرة التنمية الاقتصادية.

** تم تعديل إجراءات إصدار رخص انطلاق (مبادرة مؤسسة محمد بن راشد للمشاريع الصغيرة والمتوسطة -

حاضنات الأعمال) منذ تاريخ أغسطس 2011

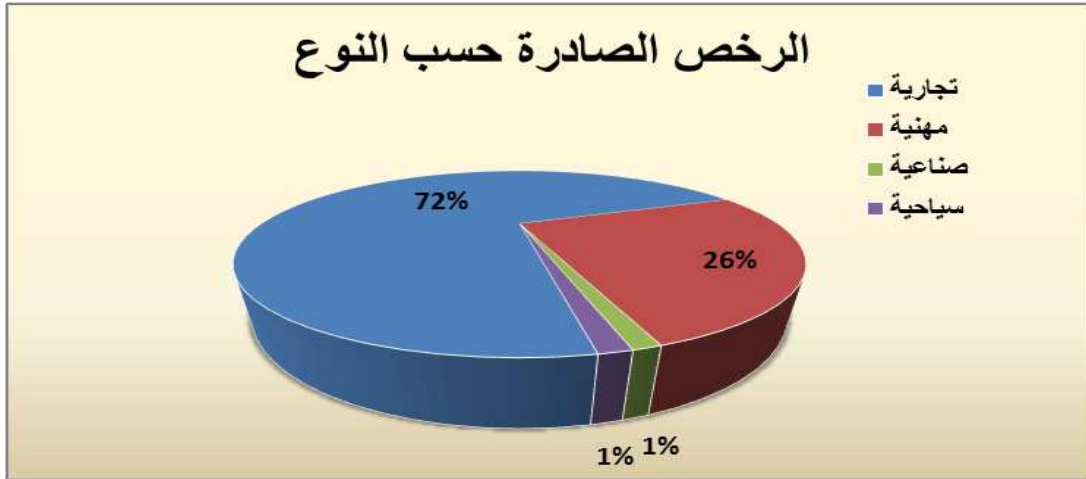
ارتفع إجمالي عدد الرخص الصادرة بنسبة بلغت (10%) خلال شهر أغسطس من عام 2015 مقارنة بشهر أغسطس من عام 2014 إذ بلغ إجمالي الرخص الصادرة (1673) رخصة. حيث زادت الرخص المهنية بنسبة



بلغت (13%) وبعدها (431) رخصة. فيما زادت الرخص التجارية بنسبة بلغت (10%) وبعدها (1201) رخصة. الا ان الرخص الصناعية و السياحية قد انخفضتا بنسبة بلغت (21%) و(12%) على التوالي . بلغ عدد رخص انطلاق الصادرة (31) رخصة وبنسبة ارتفاع بلغت(63%)، حيث سجلت رخص انطلاق التجارية ارتفاعا بنسبة (36%) بعدد (19) رخصة، فيما ارتفعت رخص انطلاق المهنية بما نسبته (140%) بعدد (12) رخصة مقارنة بشهر أغسطس من العام الماضي. و يعزى ذلك للسياسات والإجراءات التي تتبعها مؤسسة محمد بن راشد للمشاريع الصغيرة والمتوسطة بهدف تطوير وتنظيم إجراءات إصدار رخص انطلاق بما يعزز من النشاط الاقتصادي للإمارة.

ويبلغ إجمالي الرخص الملغاة (279) رخصة بنسبة انخفاض ضئيلة بلغت (1%)، حيث تم إلغاء (202) رخصة تجارية وبنسبة انخفاض بلغت (9%)، وعدد (65) رخصة مهنية وبنسبة ارتفاع بلغت (20%). اما الرخص الصناعية الملغاة فقد زادت وبنسبة (350%) لتبلغ عدد(9) رخص، فيما استقرت الرخص السياحية الملغاة على حالها لتبلغ عدد(3) رخص و ذلك خلال شهر أغسطس 2105 مقارنة بنفس الفترة لسنة 2014.

ويظهر الشكل التالي بأن الرخص التجارية تستحوذ على نسبة (72%) من إجمالي الرخص الصادرة في شهر أغسطس لعام 2015، تليها الرخص المهنية بنسبة (26%)، ثم الرخص الصناعية والسياحية بنسبة (1%) لكل منهما.



كما يشير الشكل التالي إلى أن عدد الرخص المعدلة قد ارتفعت بنسبة بلغت (29%) لتصل إلى (8497) رخصة، وان عدد الرخص المجددة قد انخفضت بنسبة بلغت (9%) لتصل إلى (9257) رخصة، مقارنة بنفس الفترة من العام السابق.



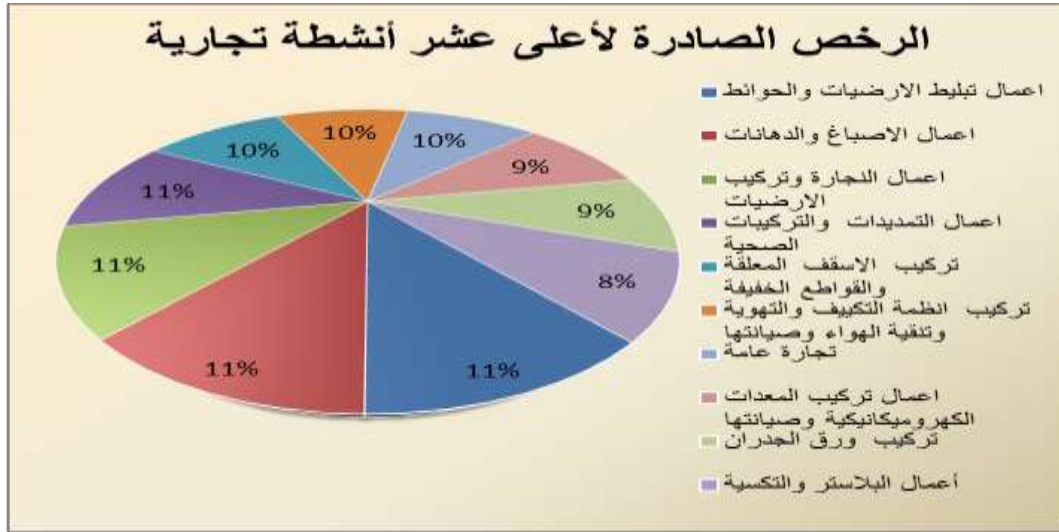
يلاحظ أدناه الارتفاع في عدد **الموافقات المبدئية** الممنوحة حيث بلغت (3421) موافقة وبنسبة تبلغ (28%) خلال شهر أغسطس 2015 مقارنة بالفترة ذاتها من عام 2014، فيما انخفض عدد **الأسماء التجارية** الممنوحة حيث بلغت (5159) اسماً تجارياً وبنسبة (16%) مقارنة بنفس الفترة من عام 2014.



فيما يتعلق **بالتركز القطاعي للأنشطة التجارية** فقد تصدر نشاط أعمال تبليط الأرضيات والحوائط بعدد (241) رخصة، ونشاط أعمال الأصباغ والدهانات بعدد (241) رخصة، ونشاط أعمال النجارة وتركيب الأرضيات بعدد (232) رخصة، ونشاط أعمال التمديدات والتركييبات الصحية بعدد (228) رخصة، ونشاط تركيب الاسقف المعلقة والقواطع الخفيفة بعدد (220) رخصة، ونشاط تركيب أنظمة التكييف والتهوية وتنقية الهواء وصيانتها بعدد (218) رخصة، ونشاط تجارة عامة بعدد (215) رخصة، وبنسبة (5%) لكل منهم. يليه نشاط أعمال تركيب المعدات الكهروميكانيكية وصيانتها بعدد (193) رخصة، ونشاط تركيب ورق الجدران بعدد (181) رخصة، ونشاط أعمال البلاستر والتكسية عدد (180) رخصة وبنسبة (4%) لكل منهم. وذلك من المجموع الكلي للأنشطة التجارية والبالغ (4690) نشاطاً.

أما من ناحية التوزيع النسبي لإجمالي أعلى عشر أنشطة تجارية والبالغ (2149) نشاطاً وبنسبة (46%)

من المجموع الكلي للأنشطة التجارية يظهر في الشكل التالي:

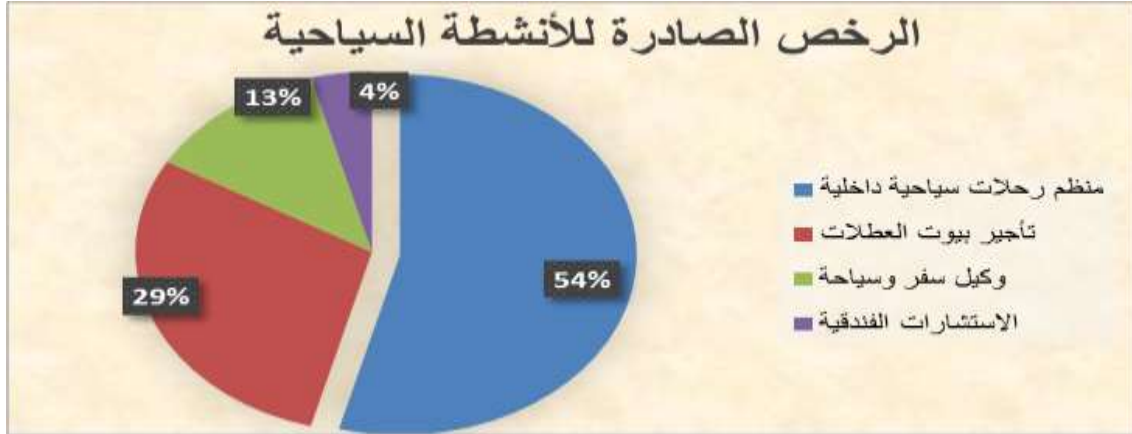


وبالنسبة للتركز القطاعي للأنشطة في المجال المهني فقد تصدر نشاط خدمات تنظيف المباني والمساكن بعدد (159) رخصة ونسبة (12%). ثم نشاط اصلاح التمديدات والتركيبات الكهربائية، ونشاط المطاعم بعدد (55) رخصة ونسبة (4%) لكل منهما. يليه نشاط منشأة ذات الغرض الخاص بعدد (43) رخصة ونسبة (3%). يلي ذلك نشاط اصلاح التمديدات والتركيبات الصحية وتمديدات المياه بعدد (27) رخصة، ونشاط خدمات متابعة المعاملات بعدد (26) رخصة، ونشاط المقاهي بعدد (25) رخصة، ونشاط تعهدات الحفلات و المناسبات الترفيهية بعدد (21) رخصة، ونشاط استشارات ودراسات ادارية بعدد (20) رخصة، ونشاط خدمات الطبع والنسخ بعدد (20) رخصة، ونسبة (2%) لكل منهم. وذلك من المجموع الكلي للأنشطة المهنية والبالغ (1332) نشاطا.

أما من ناحية التوزيع النسبي لإجمالي أعلى عشر أنشطة مهنية والبالغ (451) نشاطا ونسبة (34%) يظهر في الرسم أدناه:



وبالنسبة للرخص الصادرة **للأنشطة السياحية** فقد سجل نشاط منظم رحلات سياحية داخلية على عدد (13) رخصة و بنسبة (54%). ويليه نشاط تأجير بيوت العطلات على عدد (7) رخص وبنسبة (29%)، ونشاط وكيل سفر وسياحة على عدد (3) رخص و بنسبة (13%)، يليه نشاط الاستشارات الفندقية على عدد رخصة واحدة وبنسبة (4%)، وذلك من المجموع الكلي للأنشطة السياحية والبالغ (24) نشاطا. ويظهر الرسم البياني التالي التوزيع النسبي للأنشطة السياحية:



أما بشأن **التركيز القطاعي للأنشطة في المجال الصناعي** فقد سجل نشاط صناعة الخرسانة الجاهزة على عدد (3) رخص و بنسبة (8%). يلي ذلك نشاط صناعة اجهزة التوجيه عن بعد، ونشاط صناعة الواح الطاقة الشمسية، و صناعة العطور، و صناعة الاجزاء الاضافية للسيارات، و صناعة الصمامات، و صناعة المحولات الكهربائية، و صناعة وحدات التكييف، و صناعة الانشاءات المعدنية، و صناعة المضخات على عدد رخصة واحدة وبنسبة (3%) لكل منهم. وذلك من المجموع الكلي للأنشطة الصناعية والبالغ (40) نشاطا. ويظهر الرسم البياني التوزيع النسبي للأنشطة الصناعية لإجمالي أعلى عشر أنشطة والبالغ (12) نشاطا وبنسبة (30%):

