



## مؤشرات الرخص للمربع الرابع 2013

### نمو الرخص التجارية:-

تشير البيانات إلى أن إجمالي عدد الرخص **الصادرة** بالمربع الرابع من عام **2013** قد ارتفع بنسبة بلغت **(12%)** مقارنة بالمربع الرابع من عام **2012** حيث بلغت **(4,573)** رخصة. وكان النصيب الأكبر للارتفاع من نصيب الرخص **السياحية** حيث ارتفعت بنسبة بلغت **(29%)**، تليها الرخص **التجارية** حيث سجلت ارتفاعا بلغت نسبته **(12%)**، تليها الرخص **المهنية** بنسبة زيادة بلغت **(11%)**، أما الرخص **الصناعية** فقد سجلت انخفاضا بلغت نسبته **(10%)** عما كانت عليه في الربع الرابع من عام **2012** مما يشير إلى التحسن الإيجابي في بيئة الأعمال خلال هذه الفترة.

### مؤشرات الرخص للمربع الرابع (2013)\*

البيان	الربع الرابع 2012	الربع الرابع 2013	نسبة التغير ( % )
اجمالي الرخص الصادرة	4,094	4,573	12%
تجارية	2,980	3,337	12%
مهنية	1,021	1,136	11%
صناعية	51	46	-10%
سياحية	42	54	29%
اجمالي رخص انطلاق**	40	60	50%
تجارية	21	40	90%
مهنية	19	20	5%
اجمالي المعاملات المنجزة	148,838	122,634	-18%
الموافقة المبدئية	7,168	8,565	19%
الاسم التجارى	15,685	18,509	18%
اجمالي الرخص المجددة	24,839	24,899	0%
اجمالي الرخص المعدلة	16,786	16,844	0%
اجمالي الرخص الملغاة	1,186	834	-30%
تجارية	918	625	-32%
مهنية	234	187	-20%
صناعية	26	13	-50%
سياحية	8	9	13%

\* المصدر: جميع البيانات مصدرها نظام الرخص - دائرة التنمية الاقتصادية.

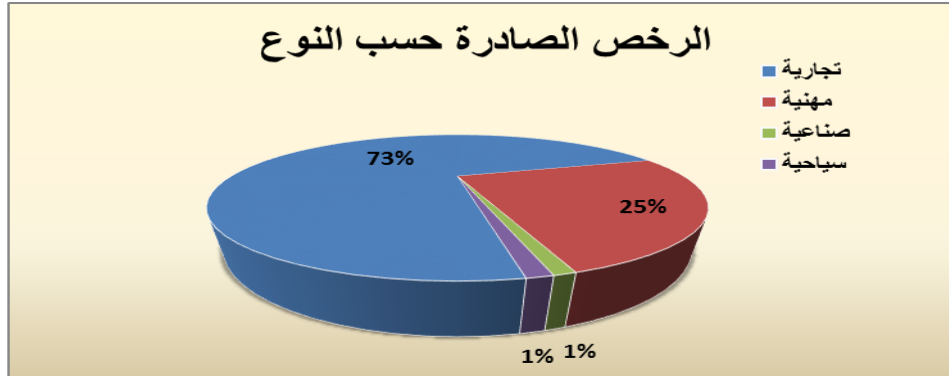
\*\* تم إجراء تعديل في إجراءات إصدار رخص انطلاق (مبادرة مؤسسة محمد بن راشد للمشاريع الصغيرة والمتوسطة - حاضنات الأعمال) منذ تاريخ ابريل

2012م.



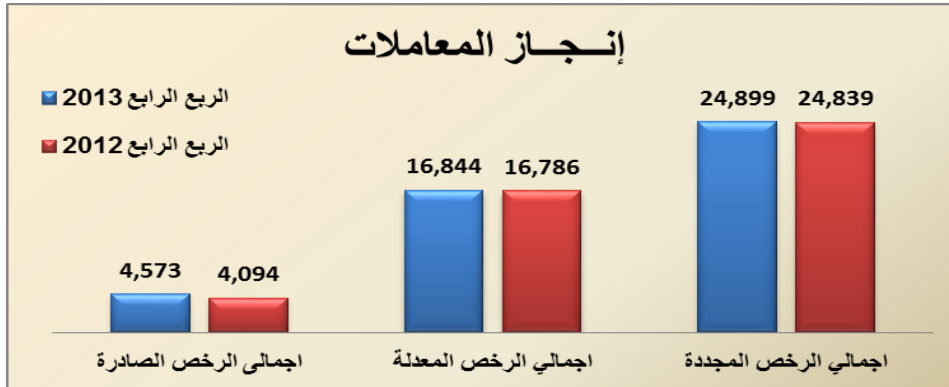
### الرخص من حيث الحجم:-

ويظهر الشكل التالي بأن الرخص التجارية تستحوذ على نسبة (73%) من إجمالي الرخص الصادرة في الربع الرابع لعام 2013، تليها الرخص المهنية بنسبة (25%)، ثم الرخص السياحية والصناعية بنسبة (1%) و(1%) على التوالي. مما يشير إلى أن المجالات التجارية والمهنية هي الأكثر نصيباً في الاستثمار من قبل المستثمرين.



### إنجاز المعاملات:-

تشير البيانات إلى أن إجمالي **المعاملات المنجزة** قد انخفض بنسبة (18%) ليصل إلى (122,634) معاملة، وذلك خلال الربع الرابع من عام 2013 مقارنة بنفس الفترة من العام الماضي. أما إجمالي **الرخص المجددة و الرخص المعدلة** فقد سجلنا استقراراً حيث وصلت إلى (24,899) و(16,844) رخصة على التوالي، مقارنة بالربع الرابع من العام الماضي.



### الأسماء التجارية:-

وبلغ عدد **الأسماء التجارية** المحجوزة (18,509) اسماً تجارياً، حيث زادت بنسبة (18%)، كما بلغ عدد **الموافقات المبدئية** (8,565) وبنسبة زيادة بلغت (19%) مقارنة بالربع الرابع من العام الماضي، كما هو موضح في الشكل التالي:-



### الرخص الملغاة:-

بلغ إجمالي **الرخص الملغاة (834)** رخصة حيث انخفضت بنسبة (30%) خلال الربع الرابع مقارنة بنفس الفترة من العام السابق ، وقد سجلت اقل نسبة إلغاء للرخص المهنية بنسبة انخفاض بلغت (20%)، مقابل أعلى نسبة إلغاء سجلت للرخص الصناعية بنسبة بلغت (50%) ، وذلك في نهاية الربع الرابع من عام 2013.

### رخص انطلاق:-

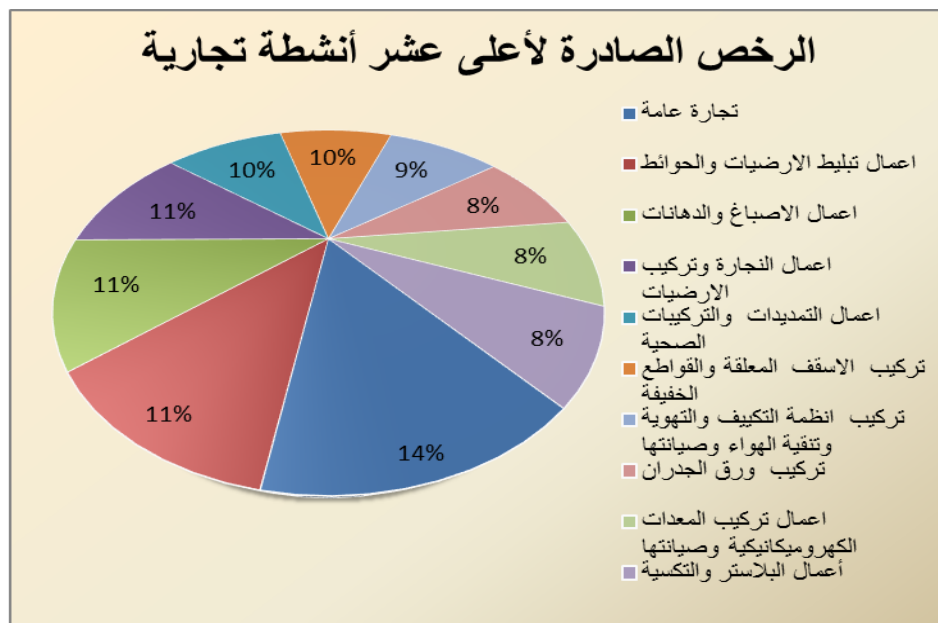
كما تشير بيانات الرخص الصادرة إلى أن إجمالي **رخص انطلاق** الصادرة قد سجلت ارتفاعا بنسبة بلغت (50%) بنهاية الربع الرابع من عام 2013 مقارنة بنفس الفترة من العام السابق، حيث زادت رخص انطلاق **التجارية** بنسبة بلغت (90%)، وفي المقابل ارتفعت رخص انطلاق **المهنية** حيث بلغت نسبة الزيادة (5%). ويعزى ذلك للتعديل في السياسات والإجراءات التي اتبعت لهذه الرخص من قبل مؤسسة محمد بن راشد للمشاريع الصغيرة والمتوسطة بهدف تطوير وتنظيم إجراءات إصدار رخص انطلاق بما يعزز من النشاط الاقتصادي للإمارة.

### الرخص حسب الأنشطة التجارية:-

#### -النشاط التجاري-

وفيما يتعلق بالتركيز القطاعي **للأنشطة التجارية** فقد تصدر نشاط التجارة العامة قائمة الرخص التجارية الصادرة بعدد (588) رخصة وبنسبة (5%) . يليه أعمال تبييط الأرضيات والحوائط (482) رخصة، واعمال الأصباغ والدهانات (474) رخصة، و أعمال النجارة وتركيب الأرضيات بعدد (463) رخصة، و أعمال التمديدات والتركيبات الصحية (430) رخصة، و اعمال تركيب الأسقف المعلقة والقواطع الخفيفة (423) رخصة، وبنسبة (4%) لكل منهم. ثم اعمال تركيب أنظمة التكييف والتهوية وتنقية الهواء وصيانتها(407) رخصة، و اعمال تركيب ورق الجدران (349) رخصة ، و اعمال تركيب المعدات الكهروميكانيكية وصيانتها (340) رخصة، و اعمال البلاستر والتكسية (333) رخصة، وبنسبة (3%) لكل منهم . وذلك من المجموع الكلي للأنشطة التجارية والبالغ (11,955) رخصة.

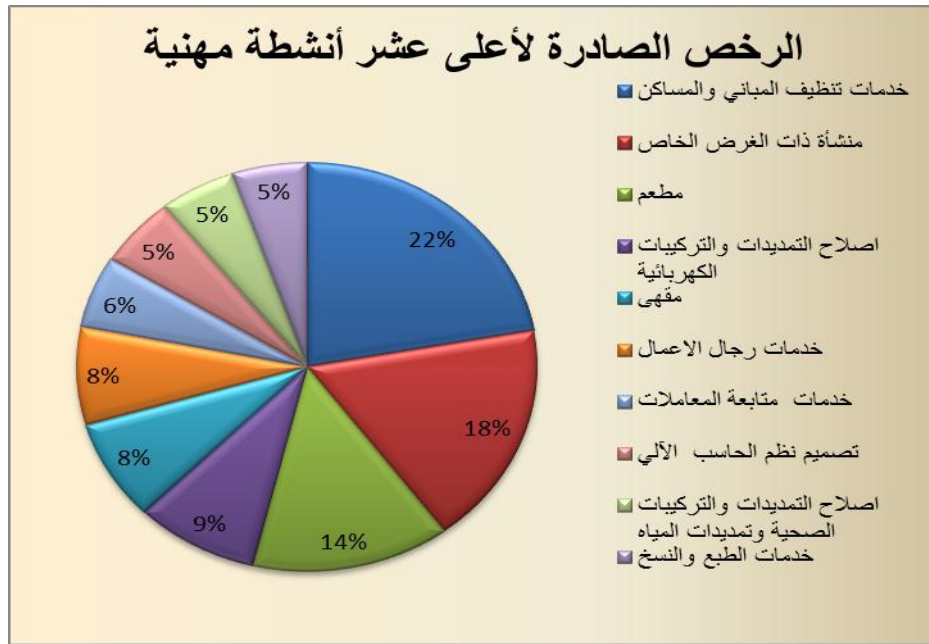
أما من ناحية التوزيع النسبي للأنشطة التجارية لإجمالي أعلى عشر أنشطة والبالغ (4289) نشاطا يظهر في الرسم البياني التالي:



### النشاط المهني:

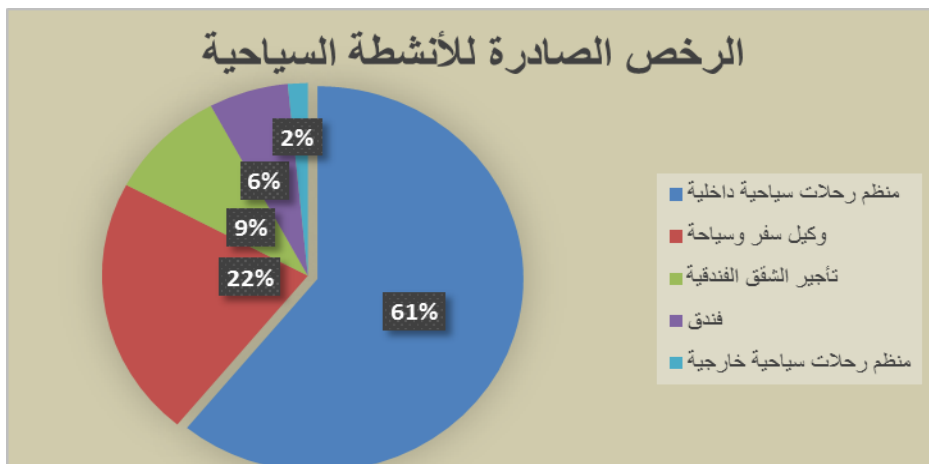
بالنسبة للتركيز القطاعي للأنشطة في **المجال المهني** فقد تصدر نشاط خدمات تنظيف المباني والمسكن حيث بلغ عددها (223) رخصة، وبنسبة (7%). ونشاط منشأة ذات الغرض الخاص بعدد (178) رخصة وبنسبة (6%). ونشاط المطاعم بعدد (141) رخصة وبنسبة (5%). يلي ذلك نشاط اصلاح التمديدات والتكبيبات الكهربائية بعدد (87) رخصة، ونشاط المقاهي بعدد (80) رخصة، ونشاط خدمات رجال الأعمال بعدد (78) رخصة، وبنسبة (3%) لكل منهم. ثم نشاط خدمات متابعة المعاملات بعدد (57) رخصة، ونشاط تصميم نظم الحاسب الآلي بعدد (56) رخصة، ونشاط اصلاح التمديدات والتكبيبات الصحية وتمديدات المياه بعدد (54) رخصة، ونشاط خدمات الطبع والنسخ بعدد (53) رخصة، وبنسبة (2%) لكل منهم. وذلك من المجموع الكلي للأنشطة المهنية والبالغ (3,003) رخصة.

أما من ناحية التوزيع النسبي للأنشطة المهنية لإجمالي اعلي عشر أنشطة والبالغ (1,007) نشاطا يظهر في الرسم البياني التالي:



### النشاط السياحي:

أما بالنسبة للأنشطة السياحية فقد سجل نشاط منظم رحلات سياحية داخلية عدد (39) رخصة وبنسبة (61%)، ونشاط وكيل سفر وسياحة عدد (14) رخصة وبنسبة (22%). يليه نشاط تأجير الشقق الفندقية بعدد (6) رخص وبنسبة (9%). ثم نشاط الفنادق بعدد (4) رخص وبنسبة (6%). يلي ذلك نشاط منظم رحلات سياحية خارجية على عدد رخصة واحدة وبنسبة (2%). وذلك من المجموع الكلي للأنشطة السياحية والبالغ (64) نشاطا سياحياً.





## النشاط الصناعي:

وبالنسبة **للرخص الصناعية** الصادرة لأعلى عشرة أنشطة فقد سجل نشاط تعبئة الحبوب والغلل ، ونشاط تعبئة البهارات والتوابل ، و نشاط صناعة الابواب والنوافذ الخشبية على عدد (5) رخص وبنسبة (4%) لكل منهم. ثم نشاط صناعة تعبئة الملح ، ونشاط صناعة تعبئة السكر ، ونشاط صناعة الاثاث المنزلي بعدد (4) رخص وبنسبة (4%) لكل منهم . يلي ذلك نشاط تحميل المكسرات وتمليحها وتعبئتها ، ونشاط تحميل البن (القهوة) وطحنه وتعبئته ، ونشاط صناعة لوازم التصميم الداخلي الخشبية، ونشاط صناعة القوارب على عدد (3) رخص وبنسبة (3%) لكل منهم ، وذلك من المجموع الكلي للأنشطة الصناعية والبالغ (112) نشاطا صناعيا.

ويظهر الرسم البياني التالي التوزيع النسبي للأنشطة الصناعية لإجمالي أعلى عشر أنشطة والبالغ (39) نشاطا.

